



ആദ്യ സൂചനകൾ വരുമ്പോൾ നിക്ഷേപിക്കുക

HSBC Mid Cap Fund

Mid Cap Fund – An open ended equity scheme predominantly investing in mid cap stocks

NFO: 6 - 20 സെപ്റ്റംബർ 2021 | പുനരാരംഭിക്കുന്ന തീയതി : 29 സെപ്റ്റംബർ 2021

NFO കുറിപ്പ്: ആഗസ്റ്റ് 2021

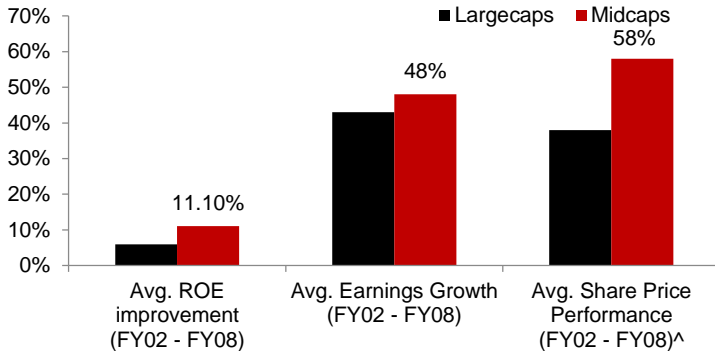
വിപുലീകരണ ബജറ്റ്, ആഗോള വളർച്ച, മൂലധനത്തിന്റെ കുറഞ്ഞ ചെലവ് എന്നിവ സമ്പദ്വ്യവസ്ഥയുടെ വിപുലീകരണ ഘട്ടത്തിലേക്കുള്ള ചാലകശക്തി

- കോസ്റ്റ് ഓഫ് ക്യാപിറ്റൽ 20 വർഷത്തെ താഴ്ന്ന നിലയിൽ
- ആർബിത്രേഷൻ തുറന്ന നിലപാട്
- ഉയർന്ന ആഗോള വളർച്ചയും മുന്നോട്ട് ഗണ്യമായ ഉയർച്ചയും
- ഇന്ത്യയുടെ കയറ്റുമതി: എക്കാലത്തെയും ഉയർന്ന 95 ബില്യൺ യുഎസ് ഡോളർ നിരക്കിൽ ഏപ്രിൽ-ജൂൺ 2021 കാലയളവിൽ
- ശക്തമായ "സൈക്ലിക്കൽ ക്യാച്ച്-അപ്പ് ഗ്രോത്ത്" ക്വാർട്ടർ 2/ ക്വാർട്ടർ 3-ൽ

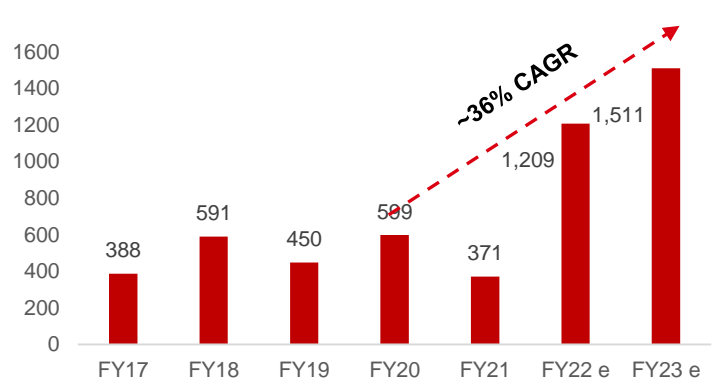
- വിപുലീകരണ ബജറ്റ് : ദീർഘകാല ഘടനാപരമായ വളർച്ച
- ശക്തമായ കാപെക് ഉന്നമനം (സാമ്പത്തിക വർഷം 2008-ന് ശേഷം ഏറ്റവും ഉയർന്നത്)
- ആദായം: 2022-2023 സാമ്പത്തിക വർഷം ആദായത്തിൽ ഗണ്യമായ വർദ്ധനവ്
- സൈക്ലിക് റിവൈവൽ അനേക -വർഷ ആദായ ദൃശ്യത നൽകുന്നു
- ഇന്ത്യ: എക്കാലത്തെയും ഉയർന്ന 81 ബില്യൺ യുഎസ്

സമ്പദ്വ്യവസ്ഥയുടെ വിപുലീകരണ ഘട്ടത്തിൽ മിഡ് ക്യാപ്പുകൾ കൂടുതൽ ആദായ വളർച്ച കാണിക്കുന്നു (ലാർജ് ക്യാപ്പിനു ആനുപാതികമായി)

സാമ്പത്തിക അപ്സൈക്കിൾ (FY 02-08) മിഡ്കാപ്പുകൾക്ക് പ്രോത്സാഹനമേകുന്നത് **



ആദായം : നിഫ്റ്റി മിഡ്ക്യാപ് 100 സൂചിക (ഇപിഎസ്)

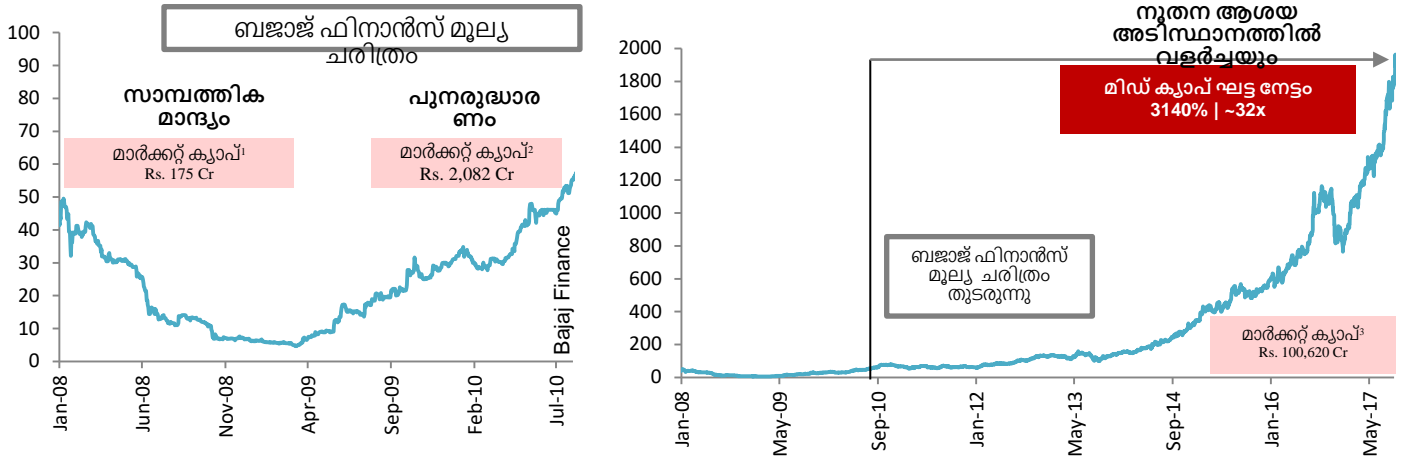


മിഡ്ക്യാപ് സ്റ്റോക്ക് ആദായം FY 22, FY 23 കാലയളവിൽ ഗണ്യമായി ഉയരുമെന്ന് പ്രതീക്ഷിക്കുന്നു

Chart 1 & 2 - Source: AMBIT Capital Research, Data as at July 2021, **Note: Large-caps are represented by the top 100 stocks on market capitalisation basis & Mid caps are represented by the next 150 stocks based on market capitalisation. ^ Apr '02 to Mar '08. Midcap earnings: MOSL, Nifty Midcap 100 index EPS data, EPS = Earnings Per Share, e = estimates, GDP data: World Bank. For illustration purpose only. Past performance may or may not sustain and doesn't guarantee the future performance. Source: Bloomberg, MOSL, OECD, Data as at July 2021 except otherwise mentioned. ^^ FY21

വിപുലീകരണ തടസ്സ സന്ദർഭങ്ങൾ നൂതനമായ ആശയങ്ങളിലേക്കു നയിക്കുന്നു

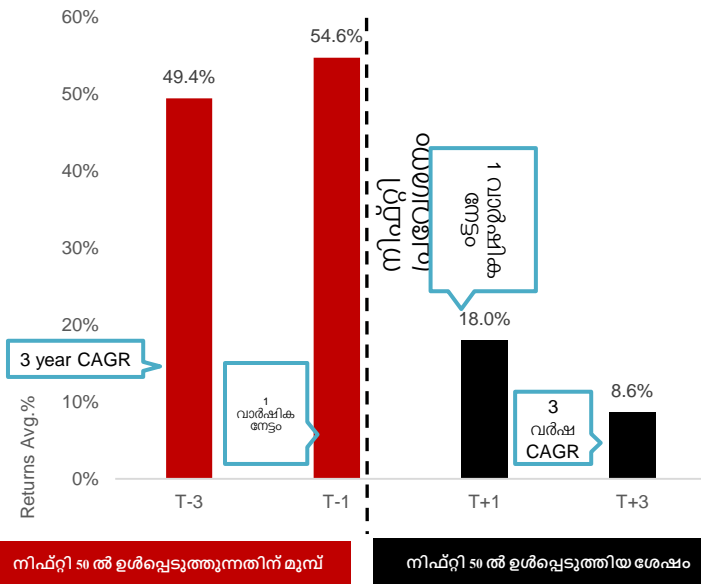
2008: വിപുലീകരണത്തിനുള്ള തടസ്സം ഇന്ത്യയിൽ ചില പ്രമുഖ കമ്പനികളെ വികസിപ്പിച്ചു ഉദാ. ബജാജ് ഫിനാൻസ്



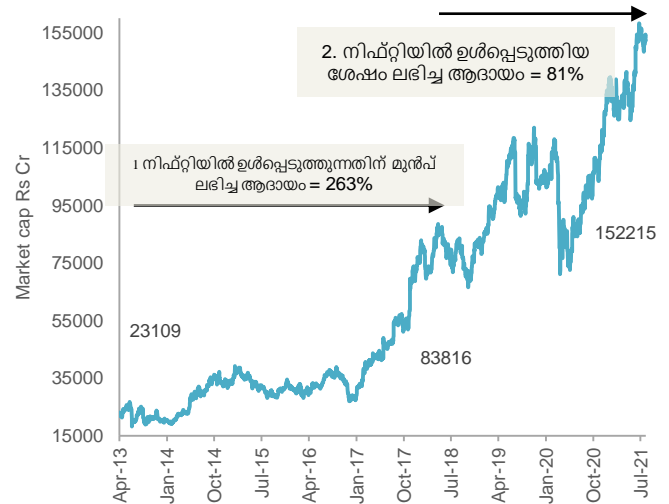
നൂതന ആശയങ്ങളിലേക്കു നയിക്കുന്ന വിപുലീകരണ നയങ്ങൾ മിഡ്ക്യാപ്പുകൾക്കു പ്രയോജനകരം

മിഡ് ക്യാപ്പ് അമൂല്യ അവസരങ്ങൾ നൽകുന്നു അവയുടെ ശൈശവാവസ്ഥയിൽ

നിഫ്റ്റി സൂചിക പ്രവേശകരുടെ വില പ്രകടനം (ശരാശരി)



ടെറ്റർ: മുൻപും ശേഷവും



ആദ്യസൂചകങ്ങൾ വരുമ്പോൾ നിക്ഷേപിക്കുക: ഈ ഓഹരികളിൽ നിക്ഷേപിക്കുന്നതിന്റേ മൂല്യം അവ സൂചികയിൽ പ്രവേശിക്കുന്നതിന് മുമ്പാണ്, അതിനുശേഷമല്ല!

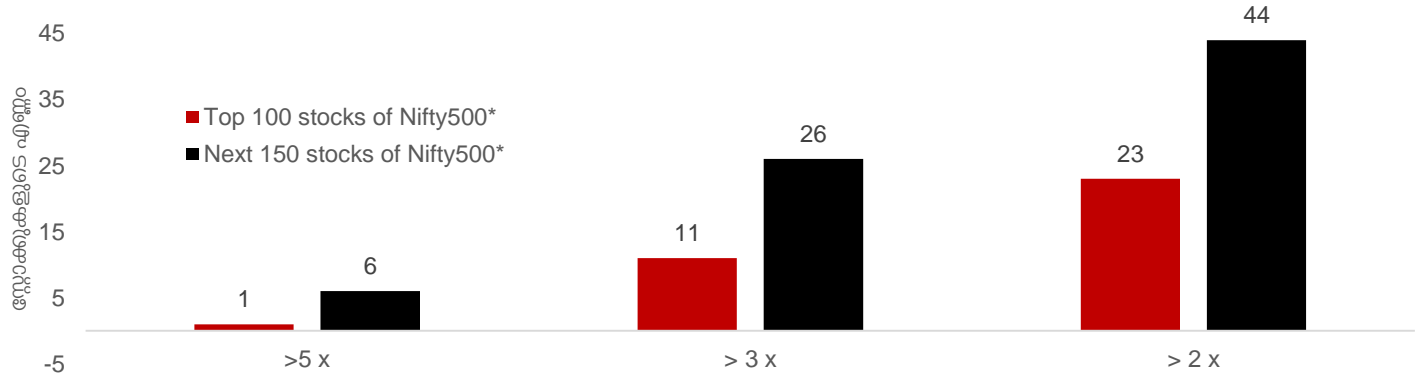
Journey of Bajaj Finance Charts: Source: Bloomberg, Data as of 31 July 2021, The above chart and names of the stock is provided for illustration purpose only. Past performance may or may not sustain, past performance does not guarantee the future performance
Market Cap as on 1: 9-03-09, 2: 31-07-10, 3: 28-08-17, Returns: 4: From 1-08-10 to 31-08-17, Mid caps - In India, companies listed on the stock exchanges between 101st - 250th in terms of full market capitalization are called Mid Cap companies (Mid Cap stocks). The above information are for illustrative purpose only and it should not be considered as investment research, investment recommendation or advice to any reader of this content to buy or sell investments. The Fund may or may not have any future position in these stocks.

Transition phase charts: Source: Bloomberg, Data as at July 2021, For Price performance (Aggregate average returns) of all Nifty entrants data from 1 Jan 2001, CAGR returns for 3 year period; T is the date of inclusion in Nifty50, T - 1 (1year prior to inclusion), T - 3 (3 year prior to inclusion), T + 1 (1year after inclusion), T + 3 (3 years after inclusion). Some of the recently entered Nifty50 stocks have not completed 3 years period but their 1 year performance included. Past performance may or may not sustain and doesn't guarantee the future performance. The fund may or may not have future position in these stocks.

The above information are for illustrative purpose only and it should not be considered as investment research, investment recommendation or advice to any reader of this content to buy or sell investments.

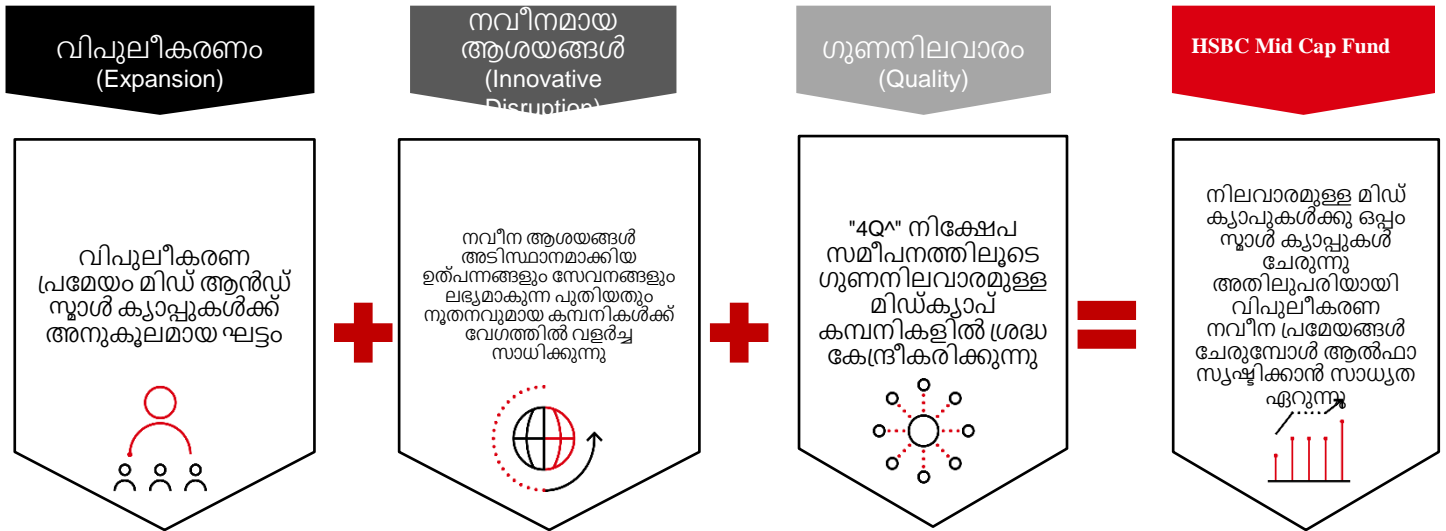
മൾട്ടിബാഗർ അവസരങ്ങൾ - Nifty 500 , Top 100 ,Next 150 സ്റ്റോക്കുകളുടെ പ്രകടനം

5 വർഷ പ്രകടനം (x =പലമടങ്ങായി)



കഴിഞ്ഞ അഞ്ചു വർഷങ്ങളിൽ നിഫ്റ്റി 500 ഓഹരികൾ : top 100 ൽ 23 ഉം Next 150 യിൽ 44 ഉം ഓഹരികൾ രണ്ടു മടങ്ങ് നേട്ടം നൽകിയിട്ടുണ്ട്

മിഡ് ക്യാപ്പുകളുടെ കൂടെ സ്കാൾ ക്യാപ്പുകൾ ചേരുമ്പോൾ ആൽഫാ സൃഷ്ടിക്കാൻ ഉള്ള സാധ്യത ഏറുന്നു



വിപുലീകരണ പ്രമേയം, നവീന ആശയങ്ങൾ, ഗുണ നിലവാര അധിഷ്ഠിത സമീപനം എന്നിവ HSBC Mid Cap Fund നെ ആൽഫയിലേക്കു നയിക്കാൻ ഉള്ള കഴിവുണ്ട്

- പുത്തൻ പോർട്ടഫോളിയോ നിർമാണം സാമ്പത്തിക വിപുലീകരണ പ്രക്രിയയുടെ തുടക്കത്തിൽ ആയതിനാൽ എച്ച് എം എഫ് നു ഗുണകരമാണ്
- നിലവാരമുള്ള മിഡ് ക്യാപ്പുകൾക്കു ഒപ്പം സ്കാൾ ക്യാപ്പുകൾ ചേരുമ്പോൾ എച്ച് എം എഫ് നു ആൽഫയിലേക്കു നയിക്കാൻ കെല്പുണ്ട്
- പുതുയുഗ സംരംഭങ്ങൾ, നവീനമായ ആശയങ്ങൾ ഐ പി ഓ എന്നിവയിൽ നിക്ഷേപിക്കാൻ ഉള്ള അവസരം ഈ ഫണ്ടിനുണ്ട്
- മെയ്ക്ക് ഇൻ ഇന്ത്യ, കയറ്റുമതി ഊന്നിയിട്ടുള്ള പ്രമേയങ്ങൾ എന്നിവയിൽ എച്ച് എം എഫ് ഇൽ നിക്ഷേപങ്ങൾ പരിഗണിക്കാവുന്നതാണ്

Multibagger opportunities: Source: Bloomberg, Data as at July 2021, ** Nifty 500 index data, Top 100 stocks of Nifty 500, Next top 150 stocks of Nifty 500 in terms of market capitalisation.

The above data is provided for illustration purpose only. Past performance may or may not sustain and doesn't guarantee the future performance.

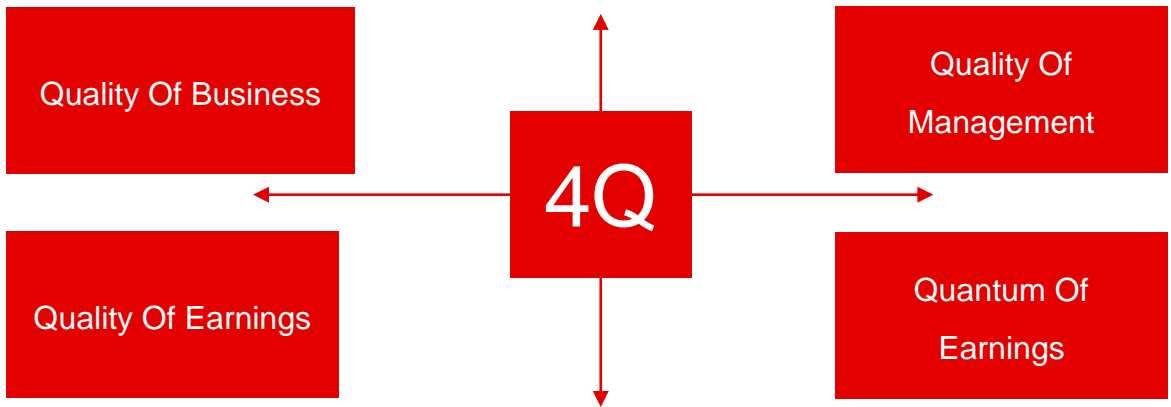
Quality Mid caps: Source – HSBC Asset Management India, For illustration purpose only., ^4Q approach – refer to page 4 for details on 4Q approach.

1. Mid Cap Fund – An open ended equity scheme predominantly investing in mid cap stocks

^The scheme has a flexibility to invest anywhere between 65% to 100% in mid cap stocks and upto 35% in debt & money market instruments and stocks other than mid cap stocks i.e. small and large cap stocks. Also the scheme has a provision to invest upto 10% in Units issued by REITs and InvITs. Refer Scheme Information Document for complete investment universe and asset allocation of HSBC Mid Cap Fund. The above view/strategy is as per current view of the investment team and this is subject to change without any notice.

എച്ച്എംഎഫിന്റെ നിക്ഷേപ സമീപനം: ഗുണനിലവാരത്തിലും വ്യാപ്തിയിലും ശ്രദ്ധ കേന്ദ്രീകരിക്കുന്നു

മിഡ്കാപ്പ് നല്ലതാണ്, എന്നാൽ ഗുണനിലവാരവും പര്യാപ്തതയും ഉള്ള മിഡ് ക്യാപ്പ് കൂടുതൽ നല്ലതാണ്



4Q HMF നിക്ഷേപ പ്രയാണം പിന്തുണയ്ക്കുന്നു: നിക്ഷേപ അവസരങ്ങൾ തിരിച്ചറിയുന്നതിനും അപകടങ്ങൾ ഒഴിവാക്കുന്നതിനും

എച്ച് സി ബി സി മിഡ് ക്യാപ്പ് ഫണ്ട് - ക്ഷണിക ഛായാപടം

ഫണ്ടിന്റെ പേര്	HSBC Mid Cap Fund	<p>സ്കീം എവിടെ നിക്ഷേപിക്കും? 1</p> <ul style="list-style-type: none"> സ്കീം ഇക്വിറ്റി, ഇക്വിറ്റി സംബന്ധമായ സെക്യൂരിറ്റികൾ, വിവിധ സ്മിൾ നിക്ഷേപ വരുമാന സെക്യൂരിറ്റികൾ, എന്നിവയിൽ നിക്ഷേപിക്കുന്നു. സ്കീം സംബന്ധിച്ച് ലാഭം മിഡ്, സ്മാൾ ക്യാപ്പ് കമ്പനികളിൽ നിക്ഷേപിക്കാൻ അവസരം ഉണ്ട്, പക്ഷേ മുഖ്യമായും (കുറഞ്ഞത് 65%) മിഡ് ക്യാപ്പ് കമ്പനികളിൽ നിക്ഷേപിക്കും.³ ബോട്ടം അപ്പ് അപ്പോച്ച്: ടോപ്പ് ഡൗൺ വ്യൂ ഉറന്നിയിട്ടുള്ള ഇക്വിറ്റി ഇക്വിറ്റി സംബന്ധമായ സെക്യൂരിറ്റികളിൽ നിക്ഷേപിക്കുന്നതിനുള്ള ഒരു ബോട്ടം അപ്പ് സമീപനം
ബെഞ്ച്മാർക്ക്	നിഫ്റ്റി മിഡ്ക്യാപ്പ് 150 സൂചിക TRI	
ഫണ്ട് മാനേജർ	അങ്കുർ അരോറ	
എക്സിറ്റു ലോഡ്	<p>NIL --അലോട്ട്മെന്റിൽ നിന്ന് 1 വർഷത്തിന് ശേഷം സ്വിച്ച് ഔട്ട് ചെയ്യുകയോ/യൂണിറ്റുകൾ റിഡീം ചെയ്യുകയോ ചെയ്യാൻ</p> <p>1%-- അലോട്ട്മെന്റിൽ നിന്ന് 1 വർഷത്തിനുള്ളിൽ എന്തെങ്കിലും റിഡീം ചെയ്യുകയോ/ അലോട്ട്മെന്റിൽ നിന്ന് 1 വർഷത്തിനുള്ളിൽ യൂണിറ്റുകളുടെ സ്വിച്ച് ഔട്ട്.</p>	

- The scheme has a flexibility to invest anywhere between 65% to 100% in mid cap stocks and upto 35% in debt & money market instruments and stocks other than mid cap stocks i.e. small and large cap stocks. Also the scheme has a provision to invest upto 10% in Units issued by REITs and InvITs.
- The exit loads set forth above is subject to change at the discretion of the AMC and such changes shall be implemented prospectively.
- Refer Scheme Information Document for complete investment universe and asset allocation of HSBC Mid Cap Fund.

Scheme Name	Riskometer
<p>HSBC Mid Cap Fund</p> <p>(Mid Cap Fund – An open ended equity scheme predominantly investing in mid cap stocks)</p> <p>This product is suitable for investors who are seeking*:</p> <ul style="list-style-type: none"> Long term wealth creation Investment predominantly in equity and equity related securities of mid cap companies <p>* Investors should consult their financial advisers if in doubt about whether the product is suitable for them.</p>	<p>Investors understand that their principal will be at Very High risk.</p>

Product labelling assigned during the NFO is based on internal assessment of the scheme characteristics or model portfolio and the same may vary post NFO when the actual investments are made.

Disclaimer:

The above information are for illustrative purpose only and it should not be considered as investment research, investment recommendation or advice to any reader of this content to buy or sell investments. Various index and their constituents and other stocks discussed in this document are for illustrative purpose only for explaining the concepts stated in this presentation and it should not be considered as investment research, investment recommendation or advice to any reader of this content to buy or sell investments. From the asset allocation perspectives, the Scheme shall invest minimum 65% of AUM in those mid cap stocks which meets the criteria of Mid Cap Stocks as defined by SEBI i.e. 101st to 250th stock in terms of total market capitalization of the stock.

This document has been prepared by HSBC Asset Management (India) Private Limited (AMIN) for information purposes only with an intent to provide market overview and should not be construed as an offer or solicitation of an offer for purchase of any of the funds of HSBC Mutual Fund. All information contained in this document (including that sourced from third parties), is obtained from sources, which AMIN/ third party, believes to be reliable but which it has not been independently verified by AMIN/ the third party. Further, AMIN/ the third party makes no guarantee, representation or warranty and accepts no responsibility or liability as to the accuracy or completeness of such information. The information and opinions contained within the document are based upon publicly available information and rates of taxation applicable at the time of publication, which are subject to change from time to time. Expressions of opinion are those of AMIN only and are subject to change without any prior intimation or notice. It does not have regard to specific investment objectives, financial situation and the particular needs of any specific person who may receive this document. Investors should seek financial advice regarding the appropriateness of investing in any securities or investment strategies that may have been discussed or recommended in this report and should understand that the views regarding future prospects may or may not be realized. Neither this document nor the units of HSBC Mutual Fund have been registered in any jurisdiction. The distribution of this document in certain jurisdictions may be restricted or totally prohibited and accordingly, persons who come into possession of this document are required to inform themselves about, and to observe, any such restrictions. .

This document is intended only for those who access it from within India and approved for distribution in Indian jurisdiction only. Distribution of this document to anyone (including investors, prospective investors or distributors) who are located outside India or foreign nationals residing in India, is strictly prohibited. Neither this document nor the units of HSBC Mutual Fund have been registered under Securities law/Regulations in any foreign jurisdiction. The distribution of this document in certain jurisdictions may be unlawful or restricted or totally prohibited and accordingly, persons who come into possession of this document are required to inform themselves about, and to observe, any such restrictions. If any person chooses to access this document from a jurisdiction other than India, then such person do so at his/her own risk and HSBC and its group companies will not be liable for any breach of local law or regulation that such person commits as a result of doing so.