



## இன்வெஸ்ட் இன் தி எர்லி சனைஸ்

### HSBC Mid Cap Fund

Mid Cap Fund – An open-ended equity scheme predominantly investing in mid cap stocks

NFO: 6 - 20 September 2021 | ரீ-ஓப்பனிங் டேட் : 29 September 2021

NFO நேரம் : August 2021

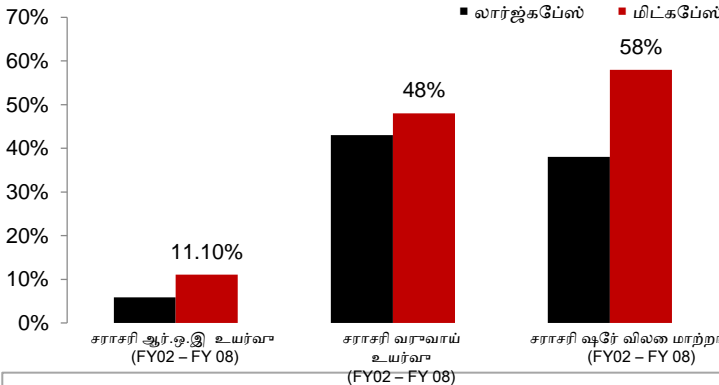
எக்ஸ்பனேஷனரி பட்ஜெட், காஸ்டோபல் காரோத் அண்ட் லோ காஸ்ட் ஆஃப் கபேட்டல் டு பாஸ்ப்பல் எனானமி டு எக்ஸ்பனேஷன் பளே

- 20 வருட லோலில் காஸ்ட் ஆஃப் கபேட்டல்
- RBI's உடயை அக்கமடேப்பிவ் ஸ்டனேஸ்
- ஹயைர் காஸ்டோபல் காரோத் மற்றும் காறிப்பிடத்தக்க மான்னோக்கிய வளர்ச்சி
- இந்திய ஏற்றுமதிகள்: வரலாறு காணாத உயர்வா US\$95 பில்லியன்கள் Apr-Jun'21
- Q2/Q3 இல் வலுவான "சகைளிக்கல் கடேச் அப் வளர்ச்சி"

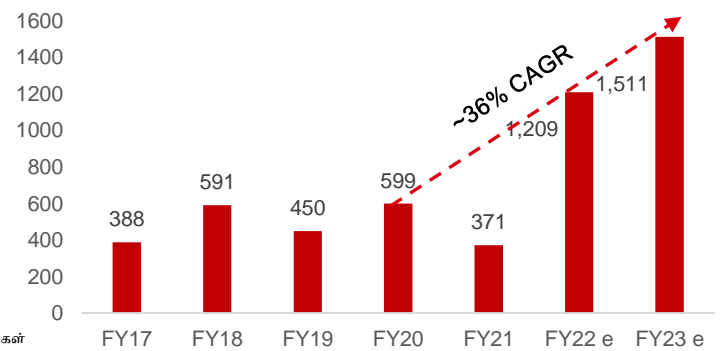
- எக்ஸ்பனேஷனரி பட்ஜெட்: நீண்ட கால கட்டமபைபா வளர்ச்சி
- வலுவான கபேட்டல் பாஷ் (FY08 க்குப் பிறகு மிக உயர்ந்தது)
- FY22-23 இல் வருவாயில் காறிப்பிடத்தக்க அதிகரிப்பா
- சகைளிக்கல் ரிவவைல் பல வருட இயர்னிங்ஸ் விசிபிளிட்டியை அளிக்கிறது
- இந்தியா: US\$81 பில்லியன்கள்<sup>^^</sup> அளவாக்கா ஹயைஸ்ட் எவர் FDI இன்ஃப்ளோ

விரிவாக்கத்தின் போதா மிட்கபே -இன் மாற்றம் - சாழற்சி மாறும்போதா லார்க்கபே உடன் ஒப்பிடும்போதா மிட்கபே வருவாய் வகேமாக அதிகரிக்காம்.

எக்கனாமிக்: அப்சகைகிள் (FY02-08) என்கரஜேங் ஃபார் மிட்கபேஸ் \*\*



இயர்னிங்ஸ்: நிஃப்பி மிட்கபே 100 இன்டகெஸ் (EPS)

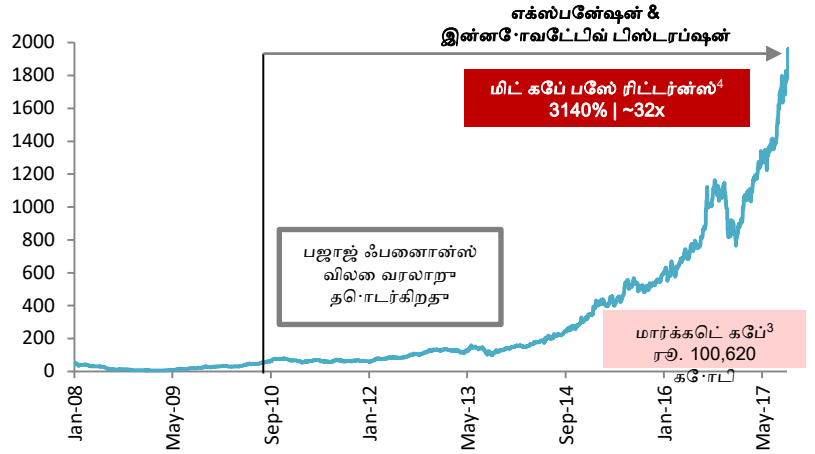
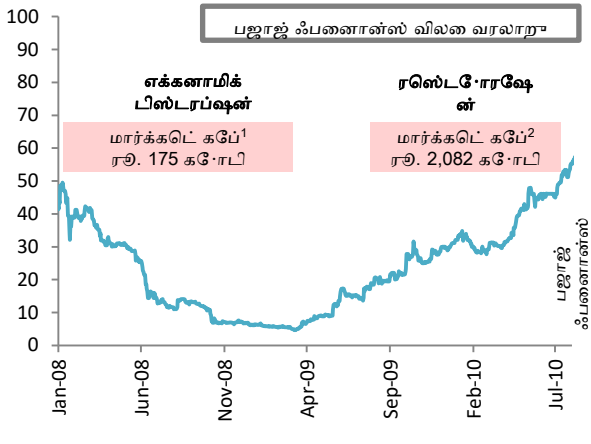


மிட்கபே ஸ்டாக்ஸ் எர்னிங்ஸ் எக்ஸ்பெக்டட் டு காரோ சிக்கிஃபிகன்ட்லி ஹயைர் டுரிங் FY22 அண்ட் FY23

Chart 1 & 2 - Source: AMBIT Capital Research, Data as at July 2021, \*\*Note: Large-caps are represented by the top 100 stocks on market capitalisation basis & Mid caps are represented by the next 150 stocks based on market capitalisation. ^ Apr '02 to Mar '08. Midcap earnings: MOSL, Nifty Midcap 100 index EPS data, EPS = Earnings Per Share, e = estimates, GDP data: World Bank. For illustration purpose only. Past performance may or may not sustain and doesn't guarantee the future performance. Source: Bloomberg, MOSL, OECD, Data as at July 2021 except otherwise mentioned. ^^ FY21

**பிஸ்டரப்ஷன் டூ எக்ஸ்பனேஷன் (+ 'இன்னோவேட்டிவ் பிஸ்டரப்ஷன்) - லரேனிங்ஸ் ஃப்ரம் தி பாஸ்ட்**

2008: இந்தியாவில் உள்ள சில முக்கிய நிறுவனங்களில் ஏற்பட்ட விரிவாக்கத்திற்கான பிஸ்டரப்ஷன் எ.கா. பஜாஜ் நிதி

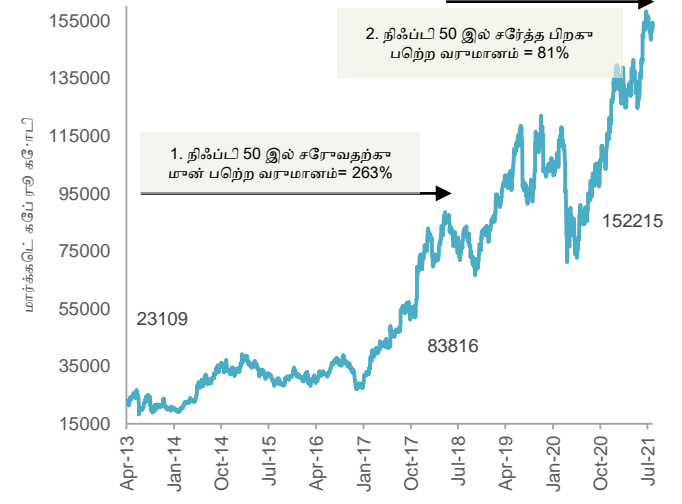
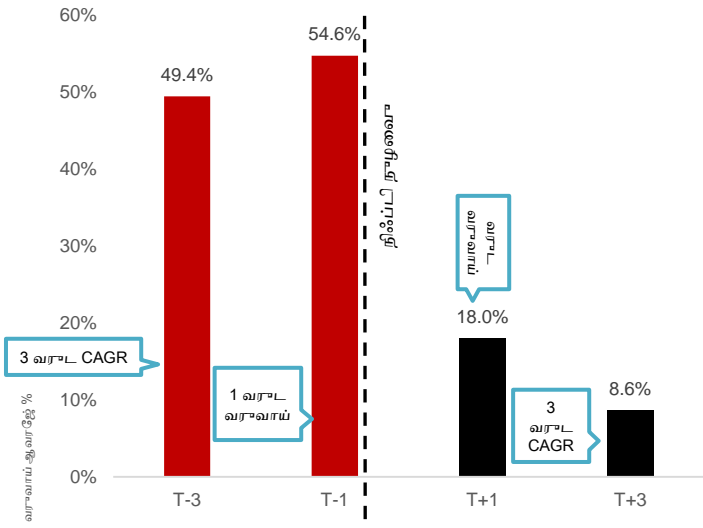


**எக்ஸ்பனேஷனரி பாலிசிஸ் வித் இன்னோவேட்டிவ் பிஸ்டரப்ஷன் டூ பனெஃபிட் மிட் கபே கம்பனீஸ்**

**பிரான்சிஷன் பஸே பாரொவடென்ஸ் ரியல் ஆப்ரீசனிட் - மிட் கபேஸ் நீட் டூ பி டபேட் அட் அன் இயர்லி ஸ்டஜே ஆஃப் தயெர்லலைஃப் சகைகிள்**

**பிரைஸ் பெர்ஃபார்மன்ஸ் (ஆவரஜே) ஆஃப் நிஃபி எனட்ரான்ட்ஸ்**

**டண்டன்: பிஃபோர் அண்ட் ஆஃப்டர்**



**நிஃபி 50 பிஃபோர் இன்காலிஷன்**

**ஆஃப்டர் இன்காலிஷன் இன் நிஃபி 50**

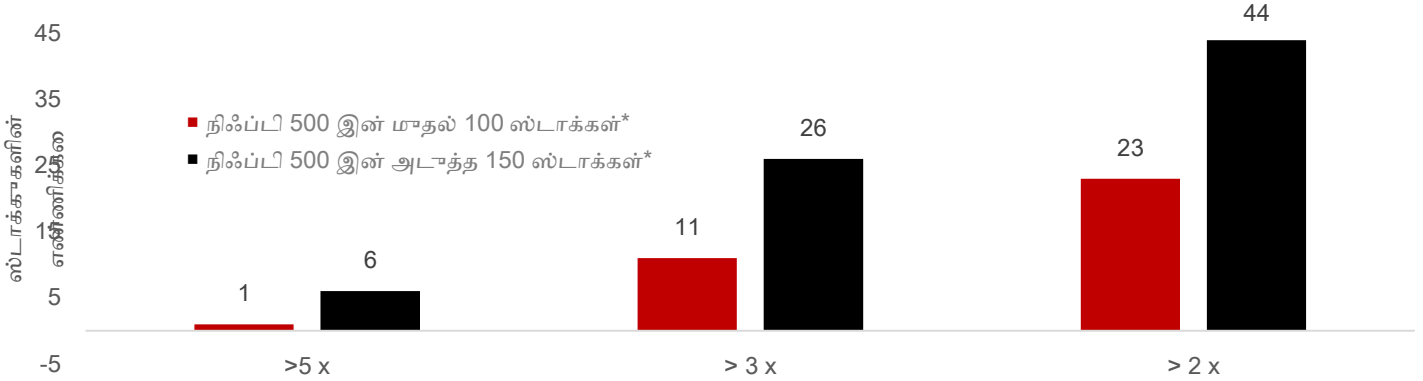
**இன்வஸெட் இன் தி எர்லி சனைஸ்: இந்த ஸ்டாக்குகளில் முதலீடு செய்வதன் மதிப்பா அவை கூறியீட்டுக்கூள் நுழைவதற்கு முன்பே, பிறகு அல்ல!**

**Journey of Bajaj Finance Charts:** Source: Bloomberg, Data as of 31 July 2021, The above chart and names of the stock is provided for illustration purpose only. Past performance may or may not sustain, past performance does not guarantee the future performance  
Market Cap as on 1: 9-03-09, 2: 31-07-10, 3: 28-08-17, Returns: 4: From 1-08-10 to 31-08-17, Mid caps - In India, companies listed on the stock exchanges between 101st - 250th in terms of full market capitalization are called Mid Cap companies (Mid Cap stocks). The above information are for illustrative purpose only and it should not be considered as investment research, investment recommendation or advice to any reader of this content to buy or sell investments. The Fund may or may not have any future position in these stocks.

**Transition phase charts:** Source: Bloomberg, Data as of July 2021, For Price performance (Aggregate average returns) of all Nifty entrants data from 1 Jan 2001, CAGR returns for 3 year period; T is the date of inclusion in Nifty50, T - 1 (1year prior to inclusion), T - 3 (3 year prior to inclusion), T + 1 (1year after inclusion), T + 3 (3 years after inclusion). Some of the recently entered Nifty50 stocks have not completed 3 years period but their 1 year performance included. Past performance may or may not sustain and doesn't guarantee the future performance. The fund may or may not have future position in these stocks.

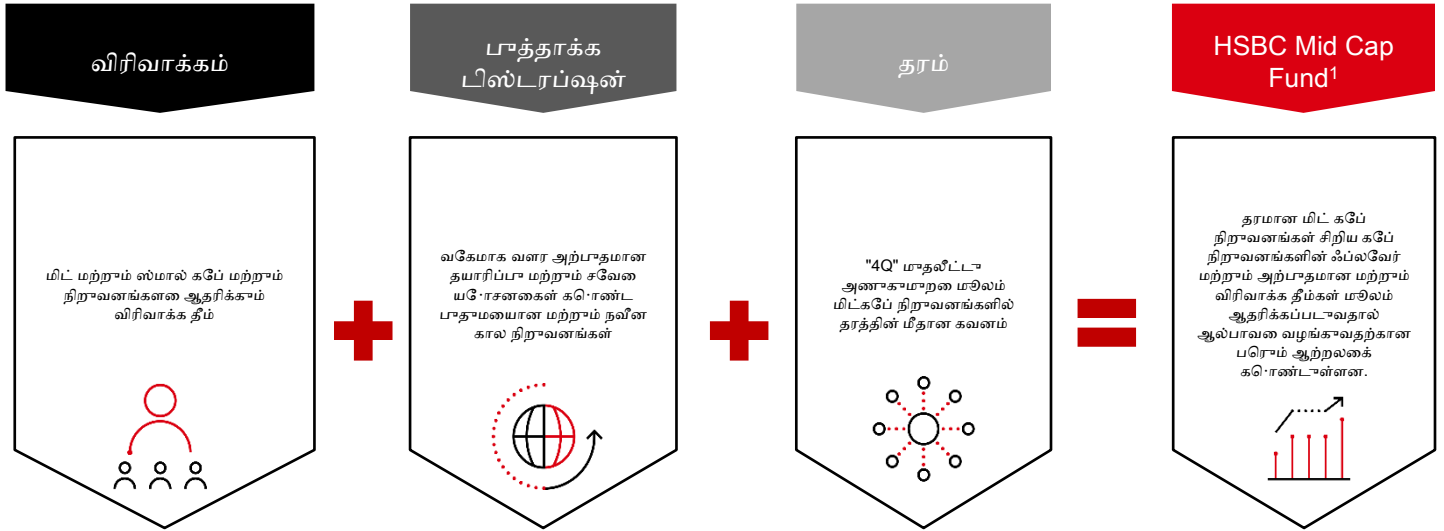
The above information are for illustrative purpose only and it should not be considered as investment research, investment recommendation or advice to any reader of this content to buy or sell investments.

பரெஃபார்மன்ஸ் இன் மலட்டிபிள்ஸ் ஓவர் 5 இயர்ஸ் பீரியட்



23 ஆஃப் டாப்100# அண்ட் 44 ஃப்ரம் நகெஸ்ட் 150# ஸ்டாக்ஸ் ஆஃப் நிஃப்500 ஹவே கிவ்வன் 2x ரிட்டர்ன்ஸ் ஓவர் தி பாஸ்ட் ஃபவை இயர்ஸ்

காவாலிட்டி மிட்கபேஸ் வித் ஃப்லவேர் ஆஃப் ஸ்மால் கபேஸ் ^ ஹவே கிரடேட் பஃடென்ஷியல் டூ ஜனெரடேட் ஆல்ஃபா



எக்பனேசன், பிஸ்டரப்ஷன் & ஃப்ரோகல் ஆன் காவாலிட்டி கனே லீட் HSBC Mid Cap Fund (HMF) டூ ஜனெரடேட் ஆல்பா

- விரிவாக்க சமுற்சியின் தஃடாக்கத்தில் பாதிய பஃர்ட்ஃப்ரோலியயோ கட்டும்மானத்தின் விளவைக HMF பயனடயையும் என்று எதிர்பார்க்கப்படுகிறது
- சிறிய கபேகளின் ஃப்லவேரடன் தரமான மிட் கபேஸ் ஆல்ஃபாவை உரவாக்க HMF க்கு உதவக்கூடும்
- IPO-க்களுடன் பாதாமயான பிஸ்டரப்ஷன் மற்றும் நவீன கால வணிகங்களில் உள்ள வாய்ப்புகளை இந்த ஃபண்ட் ஆராயலாம்
- மகே இன் இந்தியா மற்றும் ஏற்றுமதி பஃர்ட் தீம்களையும் HMF -ஆல் ஆராய மாடியும்

Multibagger opportunities: Source: Bloomberg, Data as at July 2021, \*#Nifty 500 index data, Top 100 stocks of Nifty 500, Next top 150 stocks of Nifty 500 in terms of market capitalisation.

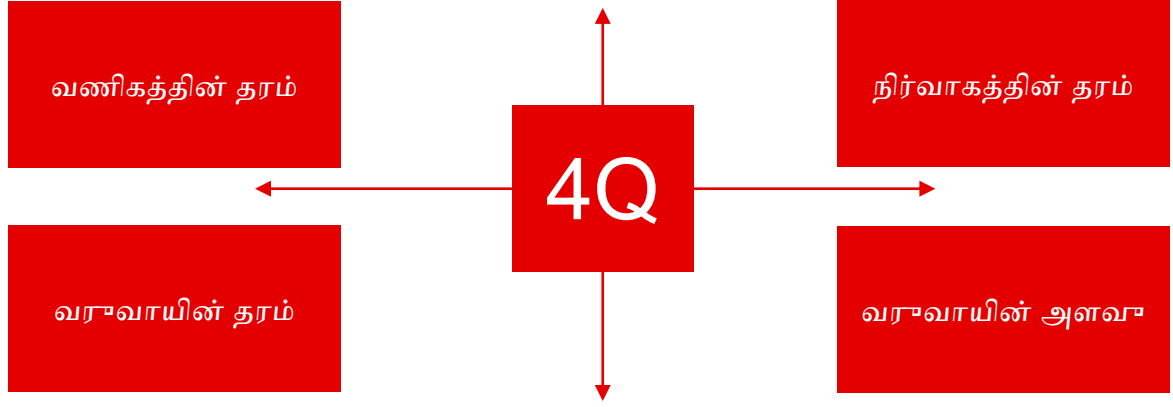
The above data is provided for illustration purpose only. Past performance may or may not sustain and doesn't guarantee the future performance.

Quality Mid caps: Source – HSBC Asset Management India, For illustration purpose only., ^4Q approach – refer to page 4 for details on 4Q approach.

1. Mid Cap Fund – An open ended equity scheme predominantly investing in mid cap stocks

^The scheme has a flexibility to invest anywhere between 65% to 100% in mid cap stocks and upto 35% in debt & money market instruments and stocks other than mid cap stocks i.e. small and large cap stocks. Also the scheme has a provision to invest upto 10% in Units issued by REITs and InvITs. Refer Scheme Information Document for complete investment universe and asset allocation of HSBC Mid Cap Fund. The above view/strategy is as per current view of the investment team and this is subject to change without any notice.

மிட்கேப் நிறுவனங்கள் நல்லதுதான் ஆனால் தரம் மற்றும் காவாண்டம் கொண்ட மிட்கேப் சிறந்தது



4Q டூ சப்ரோர்ட் HMF's இன்வெஸ்ட்மென்ட் ஜார்னி: ஐடென்டிபிபெயியிங் இன்வெஸ்ட்மென்ட் ஆப்ரீசினிப்பிஸ் அண்ட் அவாய்பிங் ஆக்சிடென்ட்ஸ்

### HSBC மிட் கேப் ஃபண்ட் - ஸ்நேப்ஷாட்

<b>ஃபண்ட் பெயர்</b>	HSBC Mid Cap Fund - ஸ்நேப்ஷாட்	<b>வரே வில்த ஸ்கீம் இன்வெஸ்ட்<sup>1</sup></b>	<ul style="list-style-type: none"> <li>ஸ்கீமின் மூலதனம் ஈக்விட்டி, ஈக்விட்டி தொடர்பான மற்றும் பல்வேறு நிலையான வருமானப் பத்திரங்களில் முதலீடு செய்யப்படும்.</li> <li>இந்த ஸ்கீம் லாஜ்ஜ், மீடியம் மற்றும் ஸ்மால் கேப் நிறுவனங்களில் முதலீடு செய்ய இலகுவான நிலையைக் கொண்டிருக்கும், ஆனால் மிட் கேப் நிறுவனங்களில் முக்கியமாக (கூறாந்தது 65%) முதலீடு செய்யப்படும்.<sup>3</sup></li> <li>பாட்டம் அப் அணுகுமுறை: டாப் டவான் வியூவ் மூலம் ஆதரிக்கப்படும் ஈக்விட்டி மற்றும் ஈக்விட்டி தொடர்பான இன்ஸ்ட்ரூமென்ட்களில் முதலீடு செய்வதற்கான பாட்டம் அப் அணுகுமுறை</li> </ul>
<b>பென்சுமார்ட்</b>	NIFTY மிட் கேப் 150 இன்டெக்ஸ் TRI		
<b>ஃபண்ட் மனேஜர்</b>	அங்கூர் அரோரா		
<b>எக்ஸிட்லோட்<sup>2</sup></b>	ஒன்றுமில்லை - ஒதுக்கீட்டில் இரண்டு 1 வருடத்திற்குப் பிறகு யுனிட்டுகள் மீட்கப்பட்டால் / மாற்றப்பட்டால், 1% - ஒதுக்கீட்டில் இரண்டு 1 வருடத்திற்குள் ஏதனும் யுனிட்டுகள் மீட்கப்பட்டால் / மாற்றப்பட்டால்		

- The scheme has a flexibility to invest anywhere between 65% to 100% in mid cap stocks and upto 35% in debt & money market instruments and stocks other than mid cap stocks i.e. small and large cap stocks. Also, the scheme has a provision to invest upto 10% in Units issued by REITs and InvITs.
- The exit loads set forth above is subject to change at the discretion of the AMC and such changes shall be implemented prospectively.
- Refer Scheme Information Document for complete investment universe and asset allocation of HSBC Mid Cap Fund.

Scheme Name	Riskometer
<p>HSBC Mid Cap Fund</p> <p>(Mid Cap Fund – An open-ended equity scheme predominantly investing in mid cap stocks)</p> <p>This product is suitable for investors who are seeking*:</p> <ul style="list-style-type: none"> <li>Long term wealth creation</li> <li>Investment predominantly in equity and equity related securities of mid cap companies</li> </ul> <p>* Investors should consult their financial advisers if in doubt about whether the product is suitable for them.</p>	

Product labelling assigned during the NFO is based on internal assessment of the scheme characteristics or model portfolio and the same may vary post NFO when the actual investments are made.

### Disclaimer:

The above information are for illustrative purpose only and it should not be considered as investment research, investment recommendation or advice to any reader of this content to buy or sell investments. Various index and their constituents and other stocks discussed in this document are for illustrative purpose only for explaining the concepts stated in this presentation and it should not be considered as investment research, investment recommendation or advice to any reader of this content to buy or sell investments. From the asset allocation perspectives, the Scheme shall invest minimum 65% of AUM in those mid cap stocks which meets the criteria of Mid Cap Stocks as defined by SEBI i.e. 101st to 250th stock in terms of total market capitalization of the stock. This document has been prepared by HSBC Asset Management (India) Private Limited (AMIN) for information purposes only with an intent to provide market overview and should not be construed as an offer or solicitation of an offer for purchase of any of the funds of HSBC Mutual Fund. All information contained in this document (including that sourced from third parties), is obtained from sources, which AMIN/ third party, believes to be reliable but which it has not been independently verified by AMIN/ the third party. Further, AMIN/ the third party makes no guarantee, representation or warranty and accepts no responsibility or liability as to the accuracy or completeness of such information. The information and opinions contained within the document are based upon publicly available information and rates of taxation applicable at the time of publication, which are subject to change from time to time. Expressions of opinion are those of AMIN only and are subject to change without any prior intimation or notice. It does not have regard to specific investment objectives, financial situation and the particular needs of any specific person who may receive this document. Investors should seek financial advice regarding the appropriateness of investing in any securities or investment strategies that may have been discussed or recommended in this report and should understand that the views regarding future prospects may or may not be realized. Neither this document nor the units of HSBC Mutual Fund have been registered in any jurisdiction. The distribution of this document in certain jurisdictions may be restricted or totally prohibited and accordingly, persons who come into possession of this document are required to inform themselves about, and to observe, any such restrictions. . This document is intended only for those who access it from within India and approved for distribution in Indian jurisdiction only. Distribution of this document to anyone (including investors, prospective investors or distributors) who are located outside India or foreign nationals residing in India, is strictly prohibited. Neither this document nor the units of HSBC Mutual Fund have been registered under Securities law/Regulations in any foreign jurisdiction. The distribution of this document in certain jurisdictions may be unlawful or restricted or totally prohibited and accordingly, persons who come into possession of this document are required to inform themselves about, and to observe, any such restrictions. If any person chooses to access this document from a jurisdiction other than India, then such person do so at his/her own risk and HSBC and its group companies will not be liable for any breach of local law or regulation that such person commits as a result of doing so.

மியதிச்சாவல் ஃபண்ட் முதலீடுகள் சந்தை அபாயங்களாக உட்பட்டவன. திட்டம் தொடர்பான அனைத்து ஆவணங்களையும் கவனமாக வாசிக்கவும்.

© Copyright. HSBC Asset Management (India) Private Limited 2021, ALL RIGHTS RESERVED.

HSBC Asset Management (India) Private Limited, 9-11 Floors, NESCO IT Park, Building no. 3, Western Express Highway, Goregaon (East), Mumbai – 400 063, India.

Email: hsbcmf@camsonline.com | Website: www.assetmanagement.hsbc.co.in